

Trasplante de intestino y combinados

La actividad de trasplante intestinal se muestra en la figura 1 y en la tabla I. Durante el año 2017 se han realizado 8 trasplantes de intestino, de los cuales 6 han sido multiviscerales y 2 de intestino aislado.

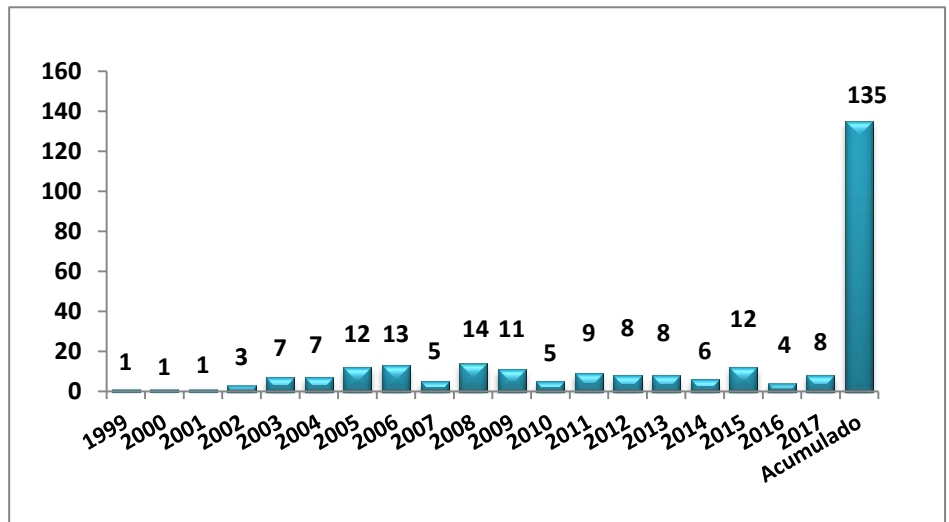


Fig. 1. Actividad de trasplante de intestino delgado (número absoluto). España 1999-2017

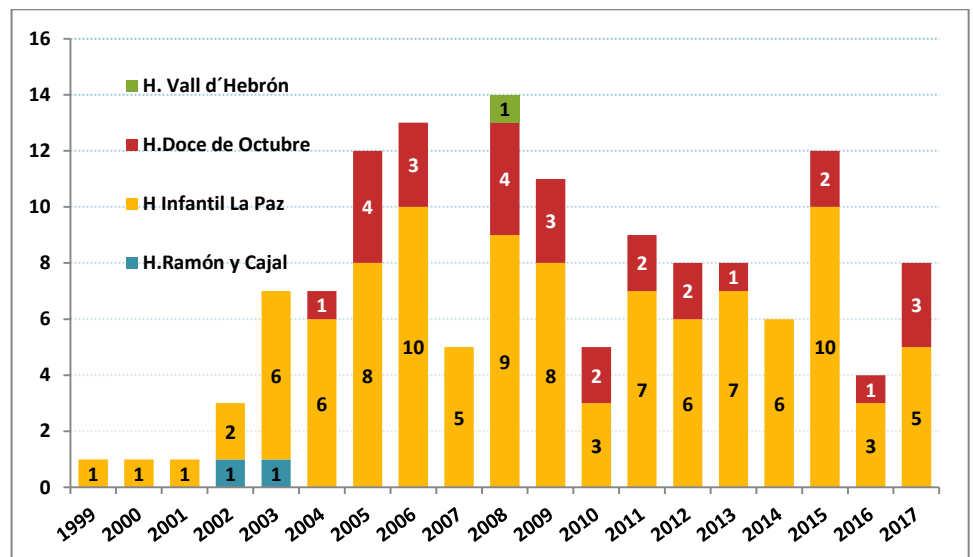


Fig. 2. Actividad de trasplante de intestino delgado por hospitales (número absoluto). España 1999-2017

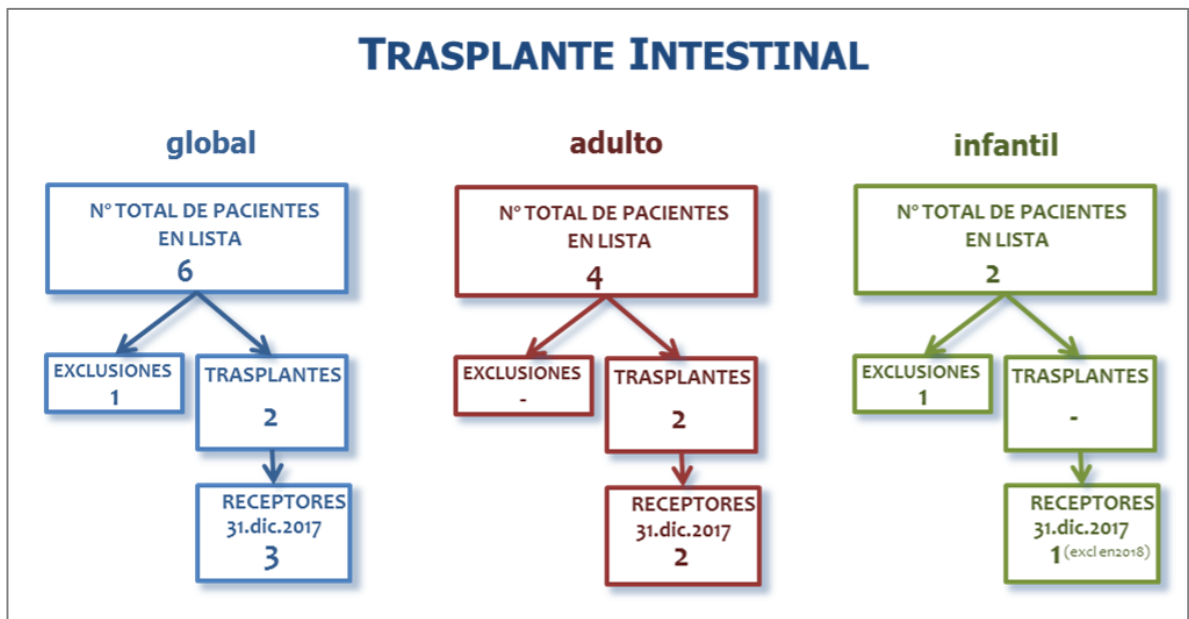


Fig. 3. Evolución de la lista de espera trasplante intestinal (global, adulto e infantil). España 2017

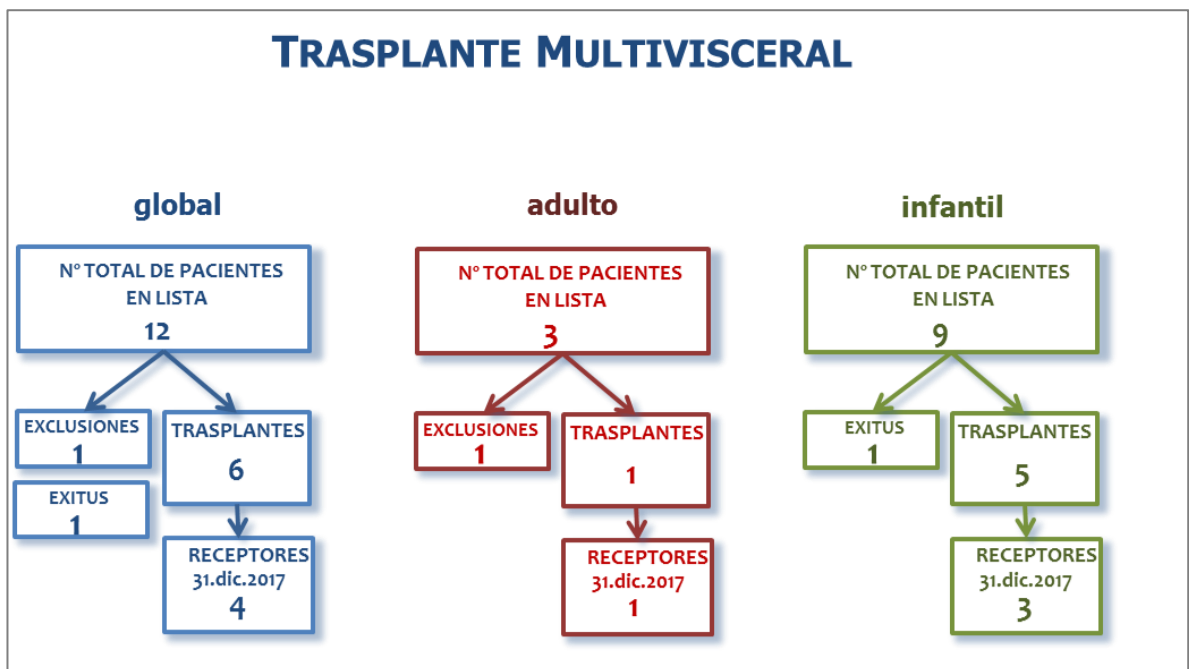


Fig. 4. Evolución de la lista de espera trasplante multivisceral (global, adulto e infantil). España 2017

Tabla I. Actividad de trasplante de intestino 1999-2017

		99	00	01	02	03	04	05	06	07	08	09	10	11	12	13	14	15	16	17	Total Acumulado
H. Ramón y Cajal	Int.A				1																1
	H - Int					1															

H. Doce de Octubre	Int.A						1	4	2		3	2	1	2	2				1	2	19
	Int-R															1					1
	H - Int																				0
	MV								1		1	1	1					2		1	7

H Infantil La Paz	Int.A	1			1	1	2	3	6	1	2	4		2				2			25
	H - Int		1	1	1	4	4	4	1	1	2										19
	MV					1		1	3	2	4	4	3	5	6	7	4	8	3	5	56
	MV Mod.									1	1						2				4

H. Vall d'Hebrón	Int.A										1										1
	H - Int																				0

Total Anual	Int.A	1			2	1	3	7	8	1	6	6	1	4	2			2	1	2	47
	Int-R															1					1
	H - Int		1	1	1	5	4	4	1	1	2										20
	MV					1		1	4	2	5	5	4	5	6	7	4	8	3	6	61
	MV Mod.									1	1						2	2			6
	Total	1	1	1	3	7	7	12	13	5	14	11	5	9	8	8	6	12	4	8	135

Int.A : Trasplante Intestino Aislado

H - Int : Trasplante Hígado - Intestino

MV: Trasplante Multivisceral Abdominal (más de 2 órganos abdominales incluyendo Intestino)

Int-R: Trasplante Intestino – Riñón

MV Mod.: Trasplante Multivisceral Abdominal sin Hígado